



2520




2530



Multi Reparos
para Válvulas de Descarga

Marca: Deca/Hydra*
Bítorlas: 1.1/4" e 1.1/2"

01




02



Retire a tampa frontal com o auxílio da chave Censi (Ref.: 8001). É normal escorrer um pouco de água de dentro da tubulação.

03




Retire o eixo e a tampa, substituindo as vedações (A) e (B) que acompanham o kit Multi Reparos. Lubrifique o anel o'ring e o eixo.

04




Substitua a mola do êmbolo pela mola do kit Multi Reparos abrindo cerca de 6 cm.

05



Substitua a guarnição do êmbolo (A) e o vedante (B) pelos que acompanham o kit Multi Reparos.

06



Encaixe a arruela de poliéster (A) na guarnição do êmbolo para auxiliar no aperto da porca de fixação.

07



Lubrifique a guarnição do êmbolo (A) com o lubrificante que acompanha o kit.

08



Faça o polimento no interior da válvula com a lixa que acompanha o kit. Limpe com um tecido e depois passe o lubrificante de silicone que também acompanha o kit.

09



Recoloco o êmbolo e a mola e fecha com a tampa frontal, utilizando a chave (Ref.: 8001).

10



Retire o parafuso, a mola e a trava do acionador. O kit Multi Reparas acompanha as vedações para o acionador, contudo é aconselhável a substituição completa pelo acionador da Censi (Ref.: 1225).

11



Retire o acionador com o auxílio da chave Censi (Ref.: 8001).

12




Para substituição dos vedantes, retire a trava de fixação (A), os vedantes do corpo do acionador (B) e os vedantes do eixo (C). Lubrifique-os e remonte novamente.

13



Recoloco o acionador, certificando-se que o seu interior esteja limpo e lubrificado. A Censi possui o acionador (Ref.: 1225) para substituição completa.

14



Abra o registro integrado da válvula e/ou do banheiro e recoloco o acabamento.


Nova Guarnição do Êmbolo

Uma guarnição serve para as seguintes marcas e modelos:

- Deca / Hydra - 2511
- Deca / Hydra - 2515
- Deca / Hydra - 2516
- Deca / Hydra - 2517
- Deca / Hydra - 2520 (1.1/2")
- Deca / Hydra - 2530 (1.1/2")
- Tinto

- Produzida em Poliuretano (TPU).

7^{em}



Anel destacável

Fácil de destacar. Puxe com a mão para retirá-lo.

CENSI
Sistemas hidrossanitários

CENSI IND. DE PRODUTOS HIDROSSANITÁRIOS LTDA,
Rua Bahia, 4253 - Salto Weissbach
89032-000 - Blumenau - SC
Indústria Brasileira - CNPJ: 02.308.456/0001-49
saco@censi.com.br - Fone: 47 3331 0500
www.censi.com.br

1010999 - Imp. 03/15